



# NEMENDUR OG NÁMSLOK VIÐ 24 ÁRA ALDUR

Drop-in námsstefna

9. júní 2008



# Gagnasöfnun Hagstofu

- Nemendaskrá frá 1975
- Prófaskrá frá 1995
- Úrtakskannanir með upplýsingum um menntun
  - Vinnumarkaðsrannsókn, notuð fyrir tölur um menntunarstöðu, frá 1991
  - Lífskjarakönnun
  - Launakönnun



# Menntunarstaða

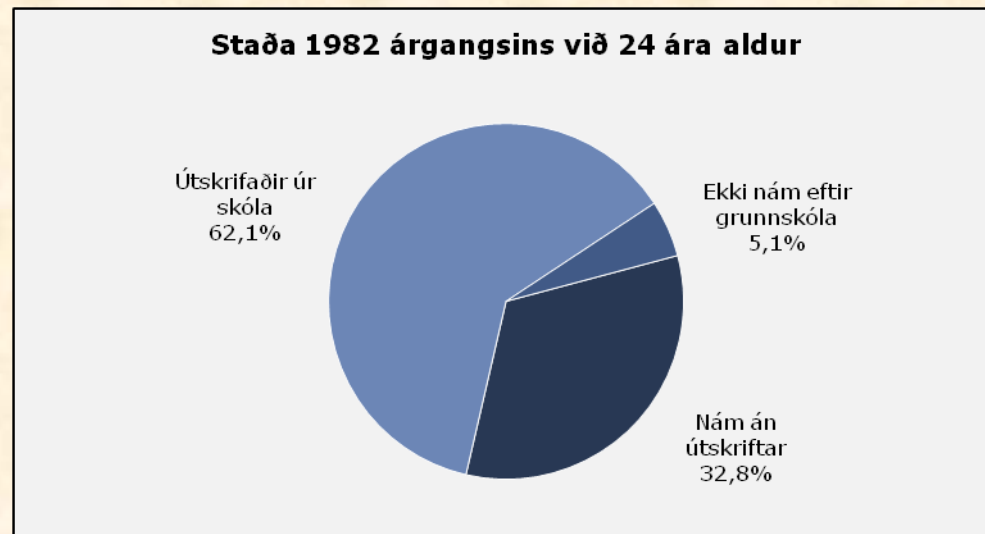
- Hæsta menntun sem einstaklingur hefur lokið
- Alþjóðlegur samanburður þjóða
- Skilgreiningar mikilvægar, nokkuð ósamræmi á milli landa og stofnana
- Ekki það sama að ljúka námi og að ljúka skólastiginu, þar sem sumt nám er of stutt til að leyfa aðgang að næsta stigi



# Árgangurinn 1982

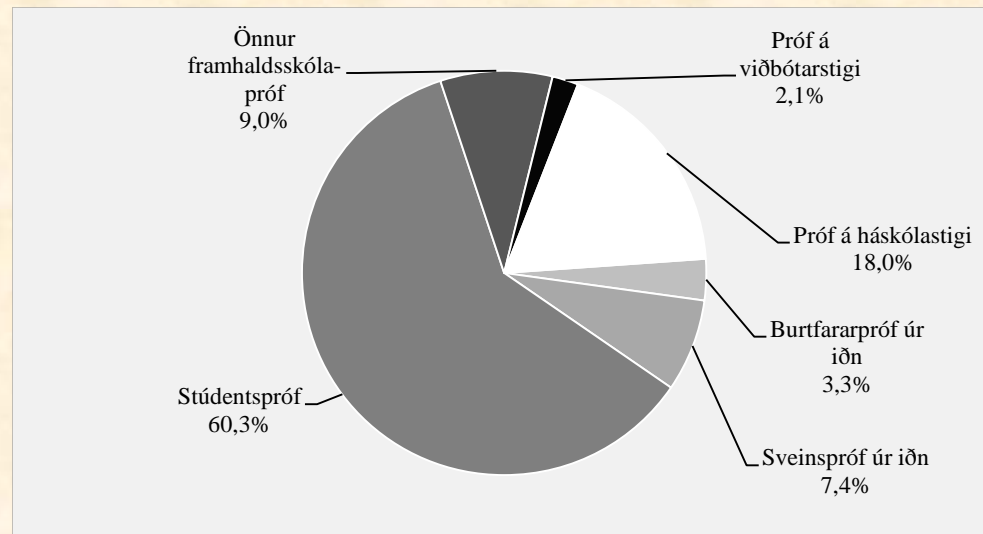
- Hagtíðindi frá 3. júní 2008
- Árgangurinn 1982, alls 4.352
- Fylgt eftir í nemendaskrá og prófaskrá
- Þjóðskrá til samanburðar

# Námsferill 1982 árgangansins



- 62,1% hafa lokið einhverju námi
- 58,3% hafa lokið framhaldsskólastiginu

# Hæsta próf þeirra sem hafa útskrifast til 2006



- 60,3% hafa lokið stúdentsprófi (37,4% árgangsins)
- 7,4% hafa lokið sveinsprófi (4,6% árgangsins)
- 18,0% hafa lokið prófi á háskólastigi (11,1% árgangsins)

# “Brottfallshópurinn”

- 1.651 hafa ekki lokið neinu námi 24 ára
- 1.427 hafa verið í námi á Íslandi en ekki lokið námi (32,8% árgangsins), þar af 334 enn í námi 2006
- 224 hafa ekki stundað nám á Íslandi að loknum grunnskóla (5,1% árgangsins)

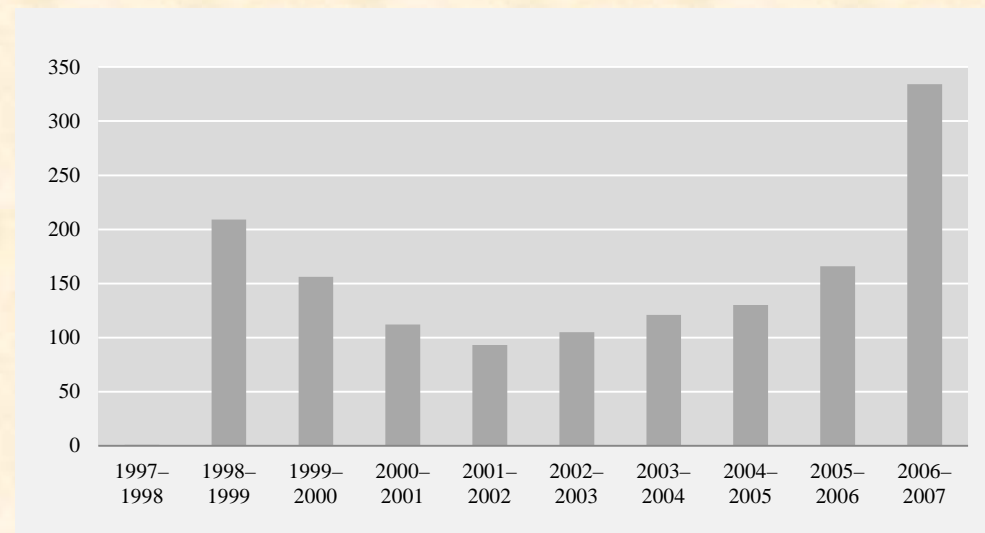


# Síðasta nám “brottfallshópsins”

Nám	Skólaár				
	2002-2003	2003-2004	2004-2005	2005-2006	2006-2007
<b>Alls</b>	<b>105</b>	<b>121</b>	<b>130</b>	<b>166</b>	<b>334</b>
Bóknám á framhaldsskólastigi	50	62	69	75	157
Starfsnám á framhaldsskólastigi	54	59	59	83	148
Starfsnám á viðbótarstigi	–	–	1	–	2
Nám á háskólastigi	1	–	1	8	27



# Síðasta námsár “brottfallshópsins”



- 1.427 hafa ekki lokið námi 2006 (32,8%)
- Þar af 334 enn í námi haustið 2006 (24 ára)

# Námsstaða “brottfallshópsins”

Námsár	Fjöldi	Karlar	Konur
<b>Alls</b>	<b>1.427</b>	<b>865</b>	<b>562</b>
1. ár á framhaldsskólastigi	805	462	343
2. ár á framhaldsskólastigi	254	166	88
3. ár á framhaldsskólastigi	187	123	64
4. ár á framhaldsskólastigi	88	44	44
Iðnnemar á samningi	52	42	10
Ótilgreint námsár á framhaldsskólastigi	1	1	–
Viðbótar- eða háskólastig	40	27	13

- 56,4% eru á 1. ári þegar þau hætta námi

# Aðrar nemenda- og brottfallstölur

- Skólasókn. Hlutfall í námi af árgangi
- Væntanleg ár í skóla (e. expected years in education)
- Brottfall á milli samliggjandi ára. Nemandi á síðasta ári sem ekki er skráður í nám á þessu ári og hefur ekki útskrifast í millitíðinni. Sjá Hagtíðindi 18. ágúst 2004 (framhaldsskólar) og 15. desember 2004 (háskólastig). Sú skilgreining sem Hagstofan hefur aðallega notað í vinnu fyrir menntamálaráðuneytið.



# Aðrar prófa- og brottfallstölur

- Útskriftarhlutfall (e. graduation rate). Hlutfall útskrifaðra af aldursárgangi
- Brautskráningarhlutfall (e. survival rate). Hlutfall þeirra sem hafa lokið námi miðað við ákveðinn upphafshóp, t.d. nýnema ákveðið ár
- Menntunarstaða við ákveðinn aldur, t.d. hlutfall 25-64 ára sem hafa lokið framhaldsskólastigi
- Hlutfall ungs fólks í og utan skóla og staða á vinnumarkaði (15-29 ára)



# Mennta- og menningarmáladeild Hagstofu Íslands

Takk fyrir!

